



## سالنامه آماری مدیریت آمار و فناوری اطلاعات دانشگاه علوم پزشکی ایران سال ۱۴۰۰

### رسالت مدیریت آمار و فناوری اطلاعات

- ارزیابی خدمات فناوری اطلاعات به کاربران در سطح سازمان
- ارزیابی خدمات اطلاع رسانی به دانشجویان علوم پزشکی
- ارزیابی خدمات اطلاع رسانی به کاربران عرصه سلامت
- ارزیابی خدمات اینترنت به کاربران در سطح سازمان
- ارزیابی خدمات اتوماسیون اداری به کلیه واحدهای تحت پوشش
- ارزیابی خدمات مربوط به مکانیزاسیون فرایندهای واحدهای مختلف تحت پوشش سازمان
- بررسی و نظارت بر اجرای پروژه های IT در سطح دانشگاه
- فراهم آوردن بستر ارتباط الکترونیکی برای واحدهای مختلف تحت پوشش
- نظارت بر طراحی و توسعه وبسایتهای واحدهای تحت پوشش دانشگاه
- توانمندسازی کاربران سازمان جهت استفاده از امکانات فناوری اطلاعات
- ارزیابی خدمات اطلاع رسانی در زمینه علوم پزشکی به عموم مردم جهت بالابردن سطح سلامت در جامعه

### چشم انداز مدیریت آمار و فناوری اطلاعات

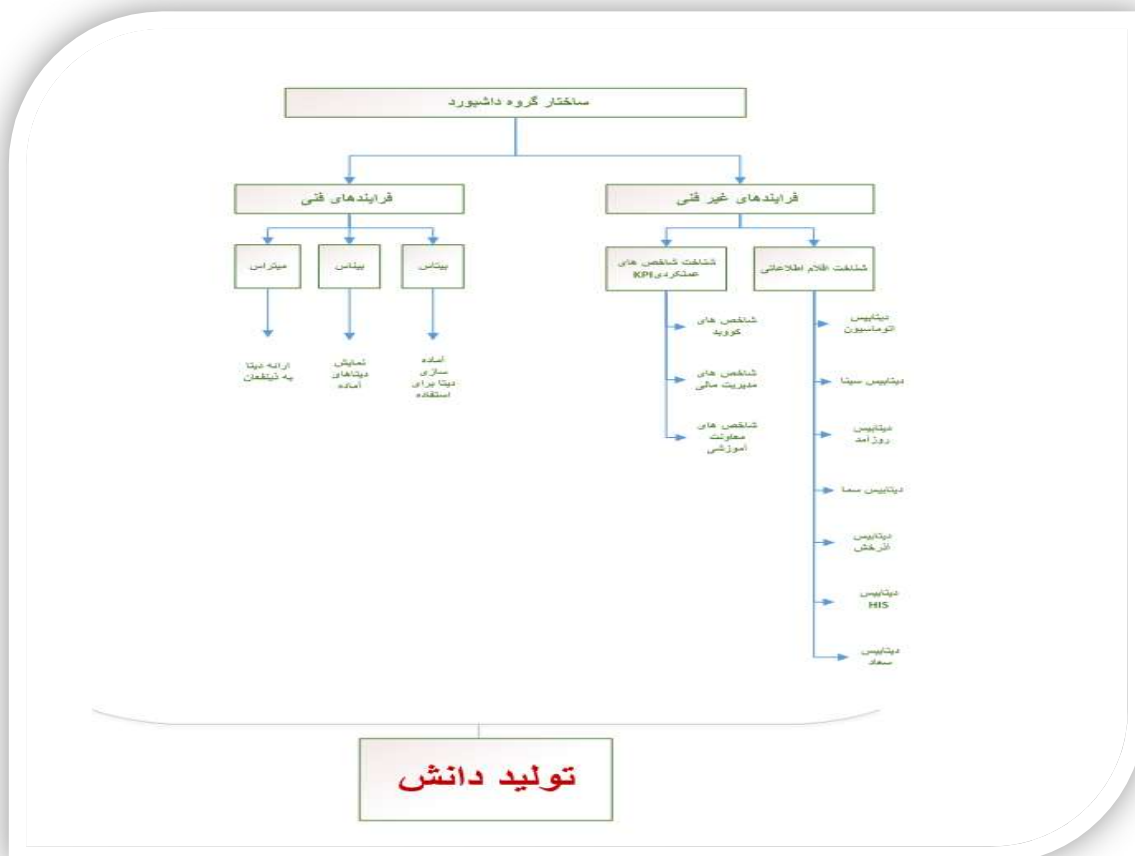
اداره فناوری اطلاعات با تکیه بر دانش و توانمندیهای کارشناسان خود به عنوان متولی فعالیتهای حوزه آمار و فناوری اطلاعات ، در راستای تحقق مکانیزه نمودن فرآیندهای دانشگاه، سیاست گذاری روند رو به رشد IT در دانشگاه، بررسی فنی و نظارت بر روند تهیه تجهیزات رایانه ای، بررسی و نیازسنجی سیستم های نرم افزاری مورد نیاز دانشگاه، تولید سیستم های تحت وب و ... تامین امنیت زیرساخت و سیستم های نرم افزاری دانشگاه می باشد.

# گزارش اقدامات انجام شده سال ۱۴۰۰

## اقدامات گروه آمار و تحلیل داده (BI)

- توسعه پایپلاین های ادغام و استقرار مداوم (CI/CD) وب سرویس های بیتاس، بیناس و میتراس :  
به منظور یکپارچگی و تضمین رفتار قابل پیش بینی سرویس ها و محصولات در حین توسعه مداوم، استفاده از ابزارهای ادغام و استقرار مداوم (CI/CD) اجتناب ناپذیر است. در این پروژه برای وب سرویس های مختلف در زبان های مختلف پایپلاین های ادغام و استقرار مداوم (CI/CD) در محیط گیت لب نوشته خواهد شد.
- تکمیل سند اقدام داده دانشگاه :  
در این پروژه برای پایگاه های داده سامانه های سینا، سپاس، چارگون، آذرخش، نوین مالی (روزآمد)، سما، سعاد و پژوهشیار سند اقدامات فیلهای داده و معماری روابط بین جداول تهیه می شود. این پروژه فاز اول طراحی مدل مدیریت داده مرجع ( Master Data Management) است.
- توسعه داشبورد های منابع انسانی، اعضای هیئت علمی، غذا و دارو، تحلیل هزینه پرونده های گلوبال، پذیرش برخط برای قرارگاه کرونا، پاکسازی داده تجهیزات مصرفی، دارو و خدمات بیمارستانی، صفحه ثبت الکترونیکی شاخص های عملکردی دانشگاه، انبار روز آمد
- همکاری همه جانبه با واحد آمار وزارت بهداشت، درمان و آموزش پزشکی (سامانه سیناسا جهت انتشار سالنامه آماری )
- همکاری همه جانبه با واحد آمار سازمان مدیریت و بر نامه ریزی استان تهران (سامانه سماو جهت انتشار سالنامه آماری استان )
- جمع آوری و بارگذاری مستندات در سامانه ارزیابی عملکرد (جشنواره شهید رجایی) - (پایش برنامه عملیاتی)
- تهیه پرسشنامه ارزیابی داشبورد
- برنامه ریزی برای ارتقاء پورتال دانشگاه
- ارائه داشبورد مدیریتی، برنامه توسعه داشبوردهای دانشگاه و فعالیت های علوم داده
- شرکت در جلسات شورای عالی فناوری اطلاعات دانشگاه





## طرح های در دست اقدام گروه BI

- توسعه و پیاده سازی داشبورد عملکرد مالی برای معاونت توسعه
- توسعه و پیاده سازی داشبورد های مورد نیاز ریاست و معاونت های دانشگاه
- ارایه سرویس پردازش تحلیلی آنلاین (OLAP) در بستر میتراس به پژوهشگران
- تکمیل سند اقلام داده کلیه سامانه های عملکردی دانشگاه
- انتشار سند اقلام داده کلیه سامانه های عملکردی دانشگاه
- انتشار سند شاخص های عملکردی دانشگاه
- انتشار سالنامه آماری دانشگاه

<https://pms.iums.ac.ir> سامانه ارزیابی عملکرد

<https://eo5.iums.ac.ir> سامانه نرم افزاری دیدگاه (اتوماسیون)

<https://amoozeshkarkonan.iums.ac.ir> سامانه آموزش ضمن خدمت کارکنان

[datalab@iums.ac.ir](mailto:datalab@iums.ac.ir) سامانه ایمیل اختصاصی گروه داشبورد

<https://mail.iums.ac.ir/webmail> سامانه ایمیل دانشگاه علوم پزشکی ایران

<https://im.iums.ac.ir> سامانه راکت چت

<https://vdi.iums.ac.ir> سامانه محیط کار مجازی

<https://gitlab.bitas.dev> سامانه مدیریت نسخه

<https://do.iums.ac.ir> سامانه تیکتینگ

[https://sptf\\_dash.bitas.dav](https://sptf_dash.bitas.dav) سامانه داشبوردهای مکانی زمانی کووید

<https://kpi.bitas.dev> سامانه داشبورد های کووید

<https://bina.iums.ac.ir/reports/browse> سامانه داشبوردهای کل دانشگاه

<https://cloud.iums.ac.ir/apps/dashboard> سامانه مدیریت اسناد

<https://sdb.thmporg.ir> سامانه سازمان مدیریت و برنامه ریزی استان تهران (ساوانا)

<https://samava.thmporg.ir/dashboard> (سماوا) سامانه جامع آماری استان تهران

<https://amar.thmporg.ir> سامانه اطلاعات آماری استان تهران

<https://sepassissues.behdasht.gov.ir> سامانه ساماندهی سامانه های وزارت بهداشت

<https://hop.behdasht.gov.ir> سامانه یکپارچه پایش برنامه عملیاتی وزارت بهداشت

<https://km.behdasht.gov.ir> سامانه مدیریت دانش وزارت بهداشت

<https://arzyabi.behdasht.gov.ir> سامانه جامع مدیریت عملکرد سازمانی تسما- جشنواره شهید رجایی وزارت بهداشت



## - ایجاد بستر تبادل الکترونیکی اسناد پزشکی با سازمان پزشکی قانونی بر مبنای کپی برابر اصل

این پروژه به منظور استاندارد سازی اوراق و تبادل آرشیو اسناد پزشکی اسکن شده از طریق dispatcher دانشگاه ایران با سازمان پزشکی قانونی ایجاد می شود که در آن امکان اتصال تمام نرم افزار حوزه آرشیو اسناد پزشکی می تواند با اتصال به آن از طریق وب سرویس درخواست های سازمان پزشکی قانونی را پاسخ دهند.

## - طراحی، پیاده سازی و نگهداری سامانه مدیریت اطلاعات ویزیت مجازی و خدمات پزشکی از راه دور

این طرح به منظور ویزیت آنلاین و ثبت و تبادل اطلاعات بین پزشک و بیمار اجرا شده است که در آن امکان تبادل اطلاعات با سامانه سپاس نیز مطرح می باشد. کل این فرایند از نوبت دهی تا پذیرش و ویزیت و ثبت نسخه بیمار به صورت الکترونیکی و آنلاین می باشد و سوابق آن برای مراجعات بعدی قابل استناد می باشد.

## - پروژه الکترونیک نمودن فرایند رسیدگی الکترونیک اسناد مصدومین ترافیکی

این پروژه به منظور ایجاد بستر فرایند رسیدگی الکترونیکی سامانه رسیدگی به اسناد تصادفی (بستری، بستری موقت و سرپایی) مورد استفاده کلیه بیمارستان های دانشگاه های علوم پزشکی وزارت بهداشت می باشد که رسیدگی مکانیزه به پرونده های بیمارستانی، تحت یک سیستم متمرکز تحت وب می باشد. بدین معنا که کلیه داده ها و پردازش ها به صورت متمرکز انجام شده و پرونده های الکترونیک از طریق سامانه سپاس وزارت بهداشت دریافت خواهد شد و پس از پردازش توسط سامانه، نتیجه در اختیار ذینفعان مختلف براساس سطح دسترسی آنها قرار گرفته و فرآیندهای اصلی اجرا می شوند.

## - ایجاد جریان اطلاعاتی با مطب های بخش خصوصی به منظور جمع آوری اطلاعات بیماران مبتلا به کووید-۱۹

در این پروژه مشخصات بیماران مبتلا به کووید-۱۹ مراجعه کننده به بخش های خصوصی به دو روش جمع آوری می گردد. یک از طریق ارسال پیام کوتاه، دو از طریق تکمیل فرم اطلاعاتی بیماران در سایت نظام پزشکی، سپس بیماران براساس منطقه جغرافیایی پزشک تفکیک شده و به crm سینا

منتقل می شوند. همچنین به منظور ایجاد گزارشات لازم در زمانهای مورد نیاز، اطلاعات فوق در پایگاه داده جداگانه‌ای به منظور استفاده در داشبورد ایجاد شده توسط این مدیریت، ذخیره میشوند.

- راه اندازی کیوسک پرداخت صورتحساب بیمار
- راه اندازی نرم افزار بانک خون
- روزه الکترونیکی سازی مدیریت فرایند تهیه، تامین، خرید و توزیع اطلاعات دارویی و تجهیزات مصرفی
- ایجاد فرم‌های الکترونیک مددکاری
- نگاشت کدینگ آزمایشگاهی
- راه اندازی ثبت نسخه الکترونیک بر بستر دیتاس
- این پنل در بیمارستان های دانشگاه به منظور نسخه نویسی الکترونیک توسط پزشک جهت بیماران انجام می شود.

## اقدامات گروه سازمان سال ۱۴۰۰



- ساخت داشبوردهای نظارتی مکاتبات و نظرسنجی بیماران
- سامانه بیمه تکمیلی (از قبیل تغییر گردش کار بیمه ها و بتغییرات گزارشات بیمه و ...)
- شناسایی دیتای مربوط به بانک‌های اطلاعاتی نرم افزارهای سازمانی (آذرخش، آرنج، پرسنلی)
- پشتیبانی سامانه اینترگران
- پشتیبانی سامانه ثبت مقالات
- پشتیبانی سامانه شبکه آزمایشگاهی
- پشتیبانی سامانه پیشخوان ارباب رجوع
- پشتیبانی کلیه سامانه های اتوماسیون اداری، ایمیل و آذرخش و ...
- پشتیبانی فنی نرم افزارهای گروه سازمان (روزآمد و آذرخش مالی و ...)

- پشتیبانی سامانه وام (از قبیل تغییر گردش کار و بارگزاری سهمیه ها و قرعه کشی از روی سرور)
- پشتیبانی سامانه اقامتی (از قبیل تغییر گردش کار و بارگزاری سهمیه ها و قرعه کشی از روی سرور)
- راه اندازی سامانه اتیسم
- راه اندازی سامانه راهبردی عملیاتی
- راه اندازی سامانه ثبت اختلالات رفتاری
- راه اندازی سامانه قراردادها در دانشگاه
- راه اندازی سامانه آموزش ضمن خدمت
- راه اندازی سرویس راکت چت در سطح مدیریت
- راه اندازی سیستم نظر سنجی الکترونیک بیمارستانی
- راه اندازی سامانه انتخابات شورای صنفی دانشجویان
- راه اندازی ECE پروتکل ارسال و دریافت مکاتبات از طریق ایمیل ۵ واحد
- راه اندازی اتوماسیون بیمارستان شهید سردار سلیمانی و بیمارستان شهدای سلامت ملارد

## اقدامات گروه آموزش و پژوهش سال ۱۴۰۰



- برگزاری جلسات حضوری و مجازی با شرکت‌های توسعه دهنده و ارائه دهنده نرم افزارها و سامانه‌ها و تهیه گزارش ارزیابی سامانه‌ها
- گزارش اقدامات انجام شده در حوزه آموزش مجازی:
  - گزارش اقدامات انجام شده در حوزه آموزش مجازی (سال ۱۳۹۹ تا شش ماه اول سال ۱۴۰۰)
  - برگزاری جلسات، پی گیری و نظارت بر پیشرفت، توسعه، بهبود و رفع اشکالات در خصوص قرارداد سامانه‌های ارتباط مجازی شامل سرویس‌های پنجگانه: سامانه مدیریت پروژه‌ها و کارهای مدیریت فایا (ویکن)- سامانه پیام رسان داخلی (راکت چت)- سامانه فضای ابری دانشگاه ایران (فایا)- سامانه برگزاری آنلاین جلسات مجازی دانشگاه ایران (سبا)- سامانه نظرسنجی دانشگاه (survy).
  - تخصیص دسترسی برگزارکننده در سامانه سبا برای درخواست کنندگان برای تعریف کلاس‌های مجازی مورد نیاز.

- تعریف اتاق‌های مجازی و حساب کاربری در پلتفرم اسکای روم و تهیه لیست حضور و غیاب شرکت کنندگان
- تهیه راهنماهای آموزش نصب و کاربری سامانه فضای ابری فایا (NextCloud)
- تهیه نسخه اولیه دستورالعمل نامگذاری جلسات سامانه سبا
- گزارش جلسات و کلاس‌های برگزار شده در سامانه‌های ارتباط مجازی با استفاده از پلتفرم‌های بیگ بلو باتن، اسکای روم و ادوبی کانکت
- گزارش بررسی عملکرد سامانه برگزاری آنلاین وبینار دانشگاه (سبا)
- ارزیابی بررسی عملکرد سامانه برگزاری آنلاین وبینار دانشگاه (سبا) از دید کاربران و از طریق سامانه نظرسنجی
- تهیه فرآیند درخواست سامانه‌های ارتباط مجازی
- تهیه لیست سامانه‌ها و عملیات پشتیبانی
- تعریف پروژه‌ها قراردادهای خرید و پشتیبانی سامانه‌ها شامل:
- سامانه جامع مدیریت الکترونیک کارگاه‌های دانشگاه - سامانه جامع آموزش مجازی دانشگاه - نگهداری و پشتیبانی سامانه جامع نرم افزارهای معاونت آموزشی شرکت ایده پرداز پیروز - پیاده‌سازی و نگهداری سامانه‌های ارتباط مجازی دانشگاه - سامانه جامع رزرواسیون آنلاین دانشگاه - سامانه جامع مدیریت نشریات علمی دانشگاه - نگهداری و پشتیبانی نرم افزار مدیریت یادگیری الکترونیک و ستا، کلاس مجازی و سیستم مدیریت جلسات - پشتیبانی و نگهداری نرم افزار مدیریت کتابخانه‌ای آذرسا - پشتیبانی و نگهداری نرم افزار ارزشیابی ۳۶۰ درجه - پشتیبانی و نگهداری نرم افزار آزمون‌های الکترونیک - پشتیبانی و نگهداری نرم افزار پژوهشیار
- بررسی و گزارش در خصوص صلاحیت فنی و اعتبار گواهی‌نامه‌های شرکت‌های پیمانکار و ارائه دهندگان محصولات نرم‌افزاری با عنایت به ماده ۱۲ و ۱۳ آیین نامه مدیریت سامانه‌های اطلاعاتی و نرم افزارهای دانشگاه
- نظارت بر قراردادهای حوزه آموزش و پژوهش
- پاسخگویی و راهبری سامانه‌های مرتبط در حوزه آموزش و پژوهش



# اقدامات گروه زیرساخت سال ۱۴۰۰

گروه زیرساخت فناوری اطلاعات متشکل از مجموعه ای از کارشناسان متخصص در حوزه سخت افزار، شبکه، امنیت اطلاعات و نرم افزار است که ایجاد، نگهداری و توسعه بستر فناوری اطلاعات دانشگاه را بر عهده دارد. نهادینه سازی، طراحی و توسعه سیستم‌های شبکه و سخت‌افزار دانشگاه علوم پزشکی در راس اهداف گروه زیرساخت قرار دارد. گروه زیرساخت به عنوان نگهدارنده و توسعه‌دهنده زیرساخت فناوری اطلاعات و ارتباطات دانشگاه، وظیفه تحلیل، طراحی، توسعه، نگهداری و پشتیبانی شبکه اینترنت و اینترنت دانشگاه علوم پزشکی ایران را به عهده دارد. اجرای طرح‌های این گروه سبب ایجاد شبکه‌ای جامع با پوشش قریب به ۱۰۰٪ کاربران و همچنین مدیریت متمرکز و کنترل شده شبکه و سرویس‌های تحت آن شده است. در این شبکه تمام کاربران امکان ارتباطی امن با یکدیگر را دارند و کلیه ارتباطات در سطح دانشگاه و تمام سرویس‌های تحت شبکه دانشگاه در بستر MPLS به جریان می‌افتند.

## • فعالیت های گروه زیرساخت:

- مدیریت و نظارت بر تنظیمات و پیکربندی‌های تجهیزات شبکه و سرورها
- بررسی و تایید سخت افزارهای شبکه و زیرساخت
- نظارت بر نگهداری و بروزرسانی سخت افزارها
- نگهداشت سیستم عامل سرورهای سامانه های دانشگاه
- نظارت بر رفع مشکلات سخت افزاری و نرم افزاری کلیه سیستم‌های رایانه موجود در شبکه
- تهیه شناسنامه کامپیوترهای شبکه
- نگهداری و مدیریت شبکه LAN و WAN دانشگاه
- بررسی و بکارگیری روش‌ها و راهکارهای مقابله با نفوذ و آلودگی های ویروسی
- کارشناسی، کنترل و نظارت بر تهیه یا خرید تجهیزات Active و Passive مورد نیاز شبکه دانشگاه و مراکز تابع
- مطالعه و ارزیابی فعالیتهای انجام شده اعضای واحد به منظور انجام اصلاحات لازم و ارتقاء دانش فنی و علمی آنها
- پیگیری و نظارت فنی بر قراردادهای منعقد شده با شرکت های طرف قرارداد IT دانشگاه
- کارشناسی فنی در تهیه قراردادهای شرکت های برنده مناقصه IT دانشگاه
- مذاکره با شرکت های مختلف IT جهت کارشناسی اولیه قابلیت های آنان
- نظارت و انجام تست فنی از متقاضیان همکاری با مرکز IT دانشگاه
- طراحی فرایندها و دستورالعمل‌های فنی، IPPlan، طرح توسعه WAN، دستورالعمل‌های امنیتی و ... جهت افزایش بهره وری و کارایی شبکه و اینترنت دانشگاه

- نظارت بر نگهداری شبکه های دانشگاه (ارائه سرویس شبکه قابل اطمینان، امن و با سرعت مناسب برای تمامی کاربران)
- مستندسازی و ارائه گزارشات لازم در مورد ساختار شبکه و سرورها و همینطور تغییرات انجام شده
- تعریف پروژه های زیرساخت و هماهنگی بین گروه های دخیل در آن

#### • نتایج و دستاوردها گروه زیرساخت :

- اتصال مراکز تابعه دانشگاه توسط بستر فیبر و MPLS به ستاد مرکزی دانشگاه به جهت افزایش بهره‌وری، امنیت و کیفیت لینکهای ارتباطی و حفظ یکپارچگی
- یکپارچه‌سازی آنتی ویروسهای نصب شده در دانشگاه علوم پزشکی ایران و مراکز تابعه جهت مدیریت بهتر و متمرکز و توانایی بررسی عمیقتر و جامع‌تر از نفوذهای امنیتی به سیستمها در تمام نقاط تحت پوشش دانشگاه
- ایجاد بستر VPN امن جهت استفاده همکاران، اساتید و دانشجویان از مراجع علمی مورد نیاز از محیطهای خارج از دانشگاه
- ایجاد بستر VPN امن جهت ارتباط بیمارستان های خصوصی به ...
- اجرای اکانتینگ جامع اینترنت دانشگاه به جهت مدیریت مصرف اینترنت دانشگاه و مراکز تابعه آن و افزایش امنیت استفاده از

#### اینترنت برای همکاران

- افزایش امنیت و بهره‌وری سرویسهای مرکز داده دانشگاه با نصب و راه اندازی فایروالهای پیشرفته و بروز در مرکز داده دانشگاه
- تدوین دستورالعمل جامع خریدهای سخت افزاری
- راه اندازی بستر جامع دستکاپ مجازی در جهت فراهم سازی امکان بررسی و تحلیل دیتا توسط اشخاص و مراکز مختلف
- مدیریت و پشتیبانی سامانه متمرکز اکسس پوینت های دانشگاه
- تهیه شناسنامه سرورهای دانشگاه و ارائه پلن های پشتیبان گیری و بازگردانی سرورها
- تدوین شرح خدمات قراردادهای پشتیبانی شبکه و زیرساخت



## اطلاعات مدیریت نیروی انسانی (غیربیمات علمی) دانشگاه علوم پزشکی ایران

جدول ۱ - توزیع فراوانی پزشکان ، پیراپزشکان و کارکنان شاغل در دانشگاه علوم پزشکی ایران  
بر حسب گروه شغلی سال ۱۴۰۰

سال و شهرستان	جمع	پزشک	پیراپزشک	سایر کارکنان
۱۴۰۰	۱۳۵۳۶	۲۱۴۹	۷۷۹۹	۳۵۸۸
بهارستان	۵۹۲	۹۹	۴۲۴	۶۹
تهران	۱۰۲۶۹	۱۶۶۲	۵۴۸۰	۳۱۲۷
رباط کریم	۵۹۷	۹۰	۴۰۴	۱۰۳
شهریار	۱۰۴۲	۱۵۱	۷۰۹	۱۸۲
قدس	۵۲۴	۸۰	۳۹۶	۴۸
ملارد	۵۱۲	۶۷	۳۸۶	۵۹

جدول ۲ - توزیع فراوانی پزشکان بیمارستان‌ها، درمانگاه‌ها و مراکز جامع خدمات سلامت  
بر حسب رشته و نوع تخصص سال ۱۴۰۰

پزشکان								شهرستان
جمع کل	پزشک عمومی	دندانپزشک	دکترای علوم آزمایشگاهی	داروساز	پزشک متخصص	پزشک فوق تخصص	دکترای تخصصی	
۲۱۴۹	۴۱۵	۷۵	۱۸	۱۰۳	۹۱۹	۲۱۵	۴۰۴	کل استان
۹۹	۳۸	۶	۰	۵	۴۸	۲	۰	بهارستان
۱۶۶۲	۲۰۷	۳۶	۱۸	۷۲	۷۲۳	۲۰۳	۴۰۳	تهران*
۹۰	۳۷	۵	۰	۳	۴۳	۲	۰	رباط کریم
۱۵۱	۶۹	۱۱	۰	۱۰	۵۳	۷	۱	شهریار
۸۰	۳۱	۶	۰	۷	۳۵	۱	۰	قدس
۶۷	۳۳	۱۱	۰	۶	۱۷	۰	۰	ملارد

توضیح \* اعداد مندرج در ردیف شهرستان تهران سر جمع پزشکان بیمارستانهای تحت پوشش دولتی و خصوصی می باشد.

جدول ۳ - توزیع فراوانی پیراپزشکان بیمارستان‌ها، درمانگاه‌ها و مراکز جامع خدمات سلامت  
بر حسب رشته و نوع تخصص سال ۱۴۰۰

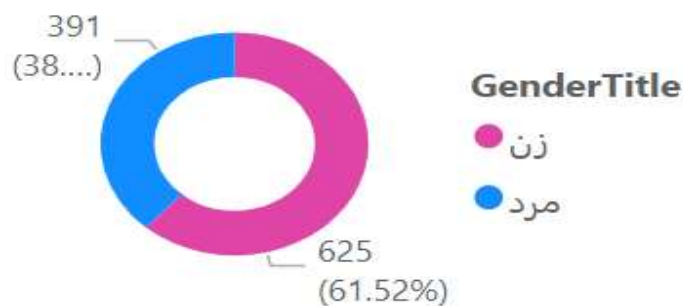
پیراپزشکان								جمع کل	شهرستان
سایر پیراپزشکان	ماما	بهورز	بهبیار / کمک بهبیار	کارشناس / کارشناس بیهوشی	کارشناس / کارشناس اتاق	پرستار (کارشناس پرستار)	پرستار حرفه ای (کارشناس و بالا تر)		
۲۲۹۹	۷۶۰	۱۳۴	۵۹۷	۳۵۲	۴۳۵	۰	۳۲۲۲	۷۷۹۹	کل استان
۱۹۸	۸۵	۰	۱۱	۱۳	۲۲	۰	۹۵	۴۲۴	بهارستان
۱۴۰۸	۳۵۷	۰	۵۴۹	۲۷۶	۳۳۶	۰	۲۵۵۴	۵۴۸۰	تهران
۱۵۴	۶۷	۳۱	۱۷	۱۰	۱۶	۰	۱۰۹	۴۰۴	رباط کریم
۲۷۴	۱۱۹	۵۱	۱۰	۲۶	۲۴	۰	۲۰۵	۷۰۹	شهریار
۱۰۷	۷۸	۵	۷	۱۶	۲۵	۰	۱۵۸	۳۹۶	قدس
۱۵۸	۵۴	۴۷	۳	۱۱	۱۲	۰	۱۰۱	۳۸۶	ملارد

توضیح \* اعداد مندرج در ردیف شهرستان تهران سر جمع پیراپزشکان بیمارستانهای تحت پوشش دولتی و خصوصی می باشد.

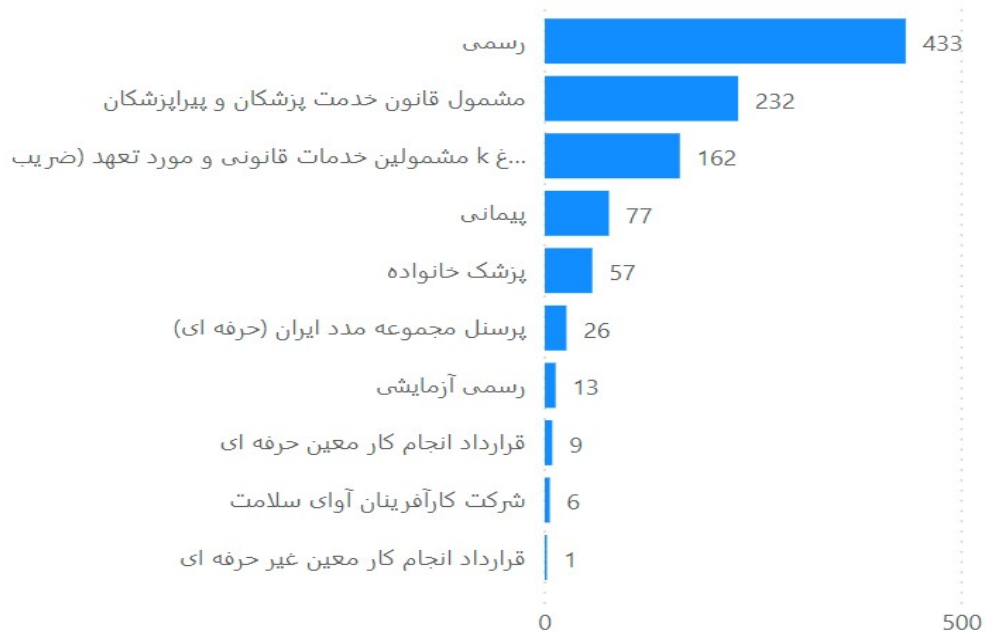
جدول ۴ - تعداد پزشکان غیر هیات علمی دانشگاه سال ۱۴۰۰

تعداد پزشکان غیر هیات علمی	۱۰۱۶
----------------------------	------

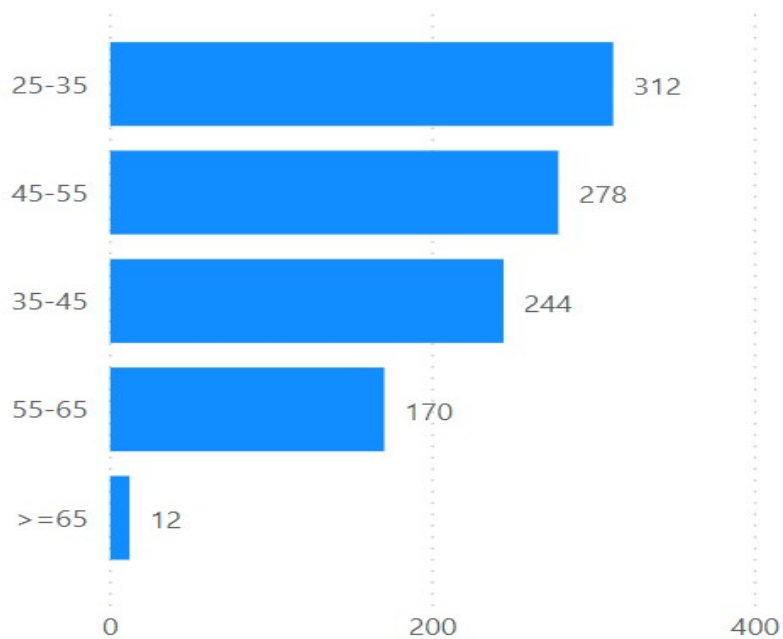
نمودار ۱- تعداد پزشکان غیر هیات علمی دانشگاه به تفکیک نوع جنسیت سال ۱۴۰۰



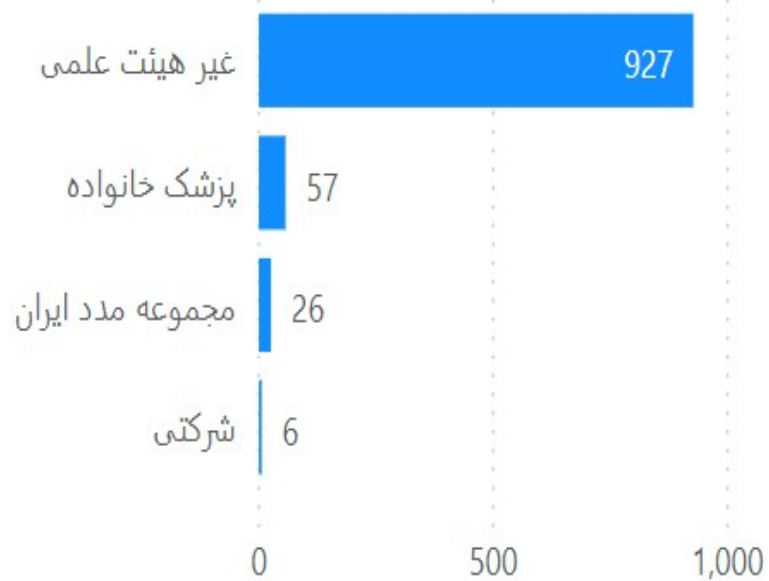
نمودار ۲ - تعداد پزشکان غیر هیات علمی دانشگاه به تفکیک نوع استخدام سال ۱۴۰۰



نمودار ۳ - تعداد پزشکان غیر هیات علمی دانشگاه به تفکیک گروه سنی سال ۱۴۰۰



نمودار ۴- تعداد پزشکان غیر هیات علمی دانشگاه به تفکیک وضعیت استخدامی سال ۱۴۰۰

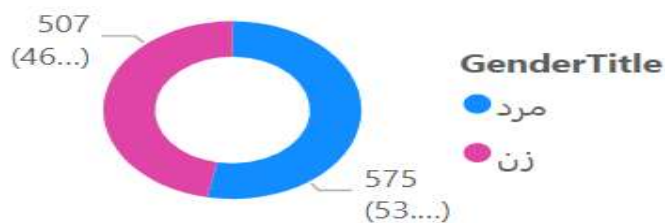


# اطلاعات مدیریت نیروی انسانی (اعضای هیات علمی) دانشگاه علوم پزشکی ایران

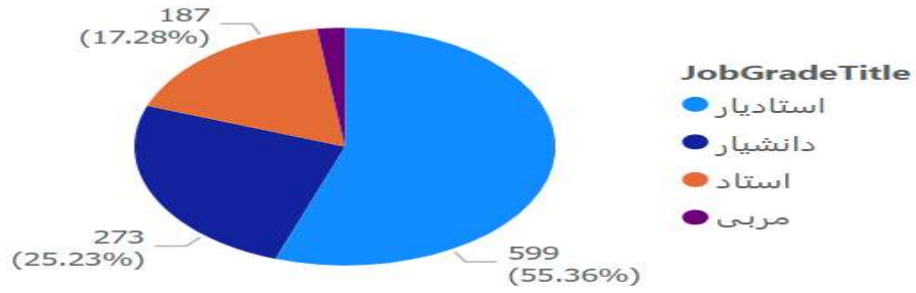


۱۰۸۲	تعداد اعضای هیات علمی
۵۰۷	تعداد اعضای هیات علمی زن
۵۷۵	تعداد اعضای هیات علمی مرد
۱۲۳	تعداد اعضای هیات علمی مستقر در ستاد
۱۱.۳۷	نسبت نیروی های اعضای هیات علمی ستاد به کل

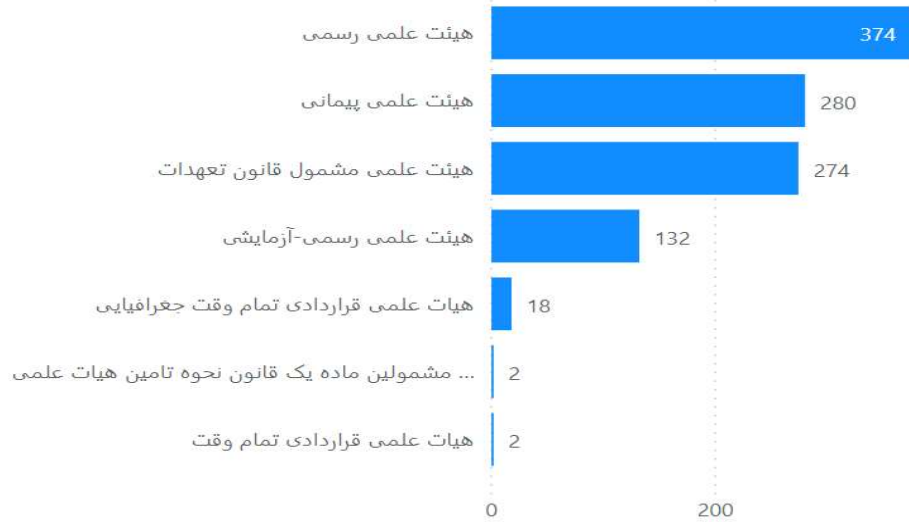
## تعداد پرسنل به تفکیک جنسیت



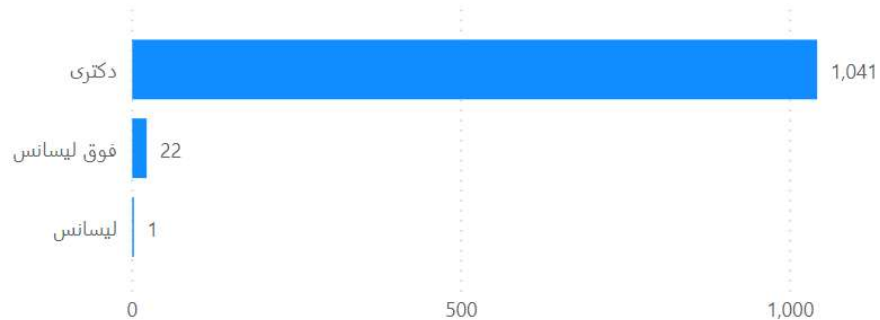
### تعداد اعضای هیئت علمی به تفکیک مرتبه علمی



### تعداد پرسنل به تفکیک نوع استخدام

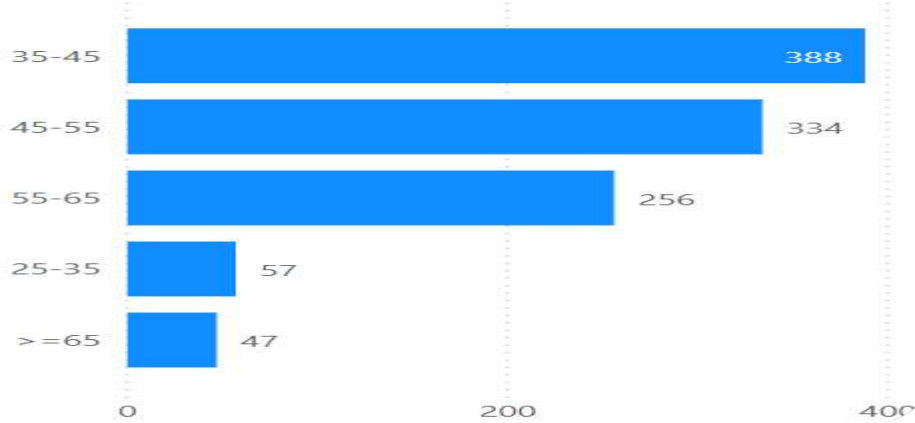


### تعداد پرسنل به تفکیک مقطع تحصیلی

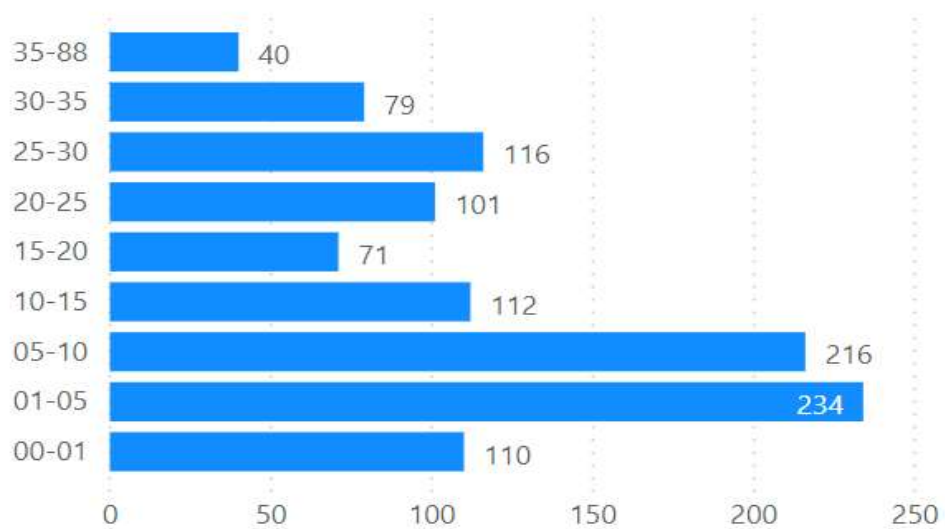




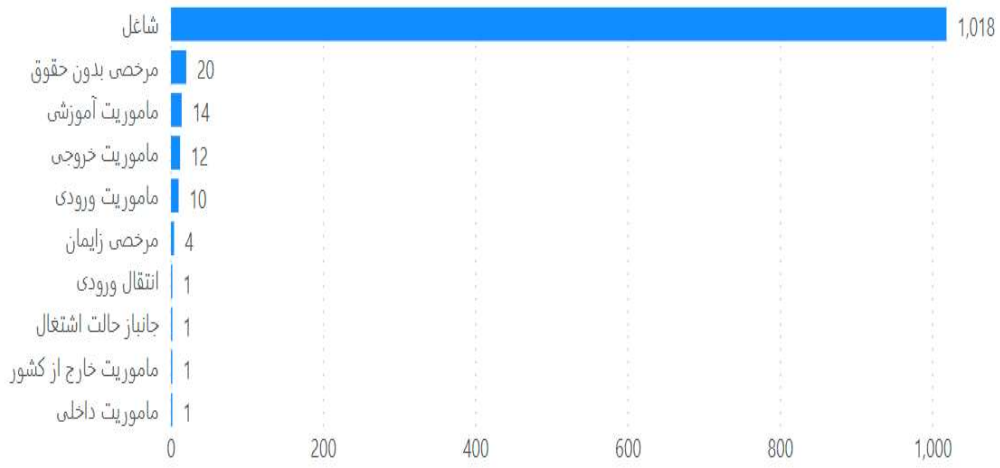
تعداد پرسنل به تفکیک گروه های سنی



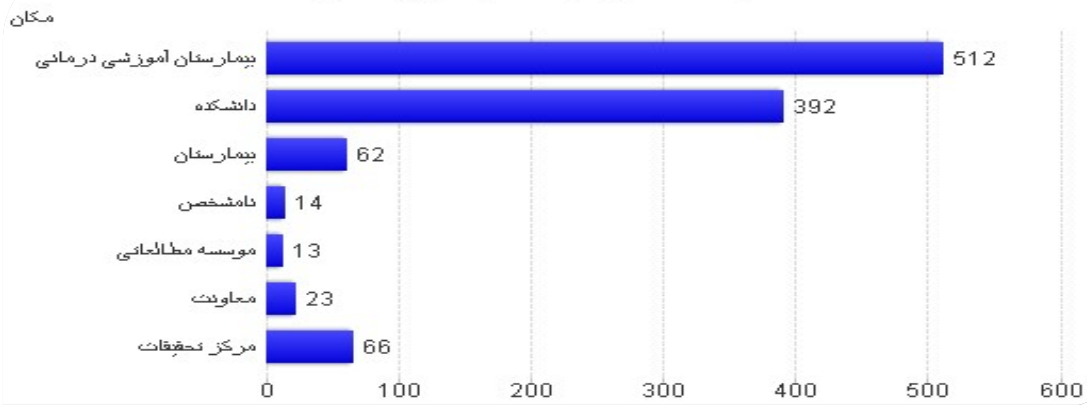
تعداد پرسنل به تفکیک سنوات



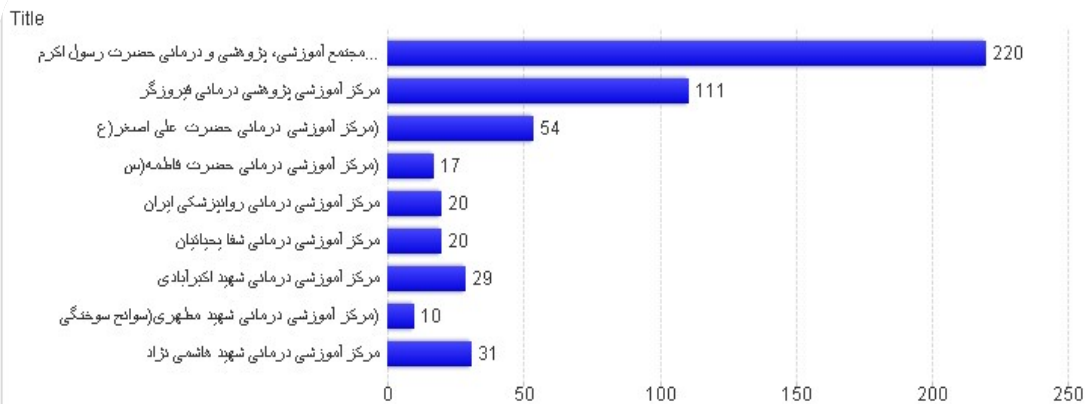
### تعداد پرسنل به تفکیک وضعیت اشتغال



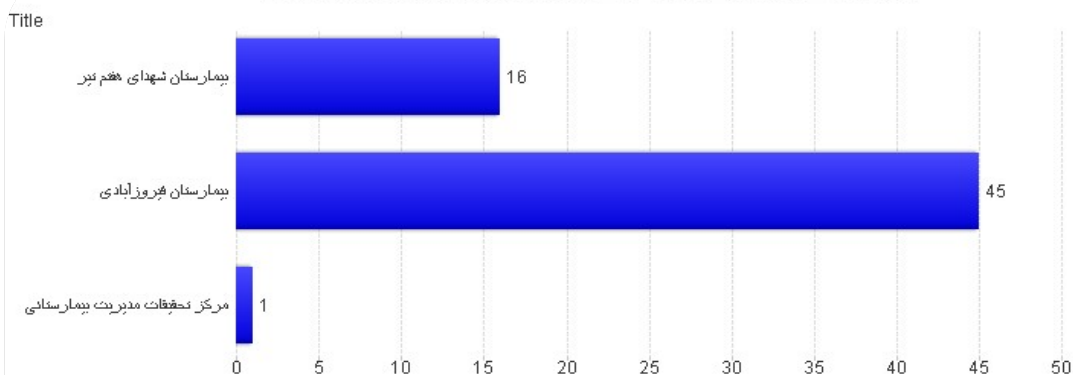
### تعداد اعضا هیئت علمی به تفکیک نوع محل خدمت



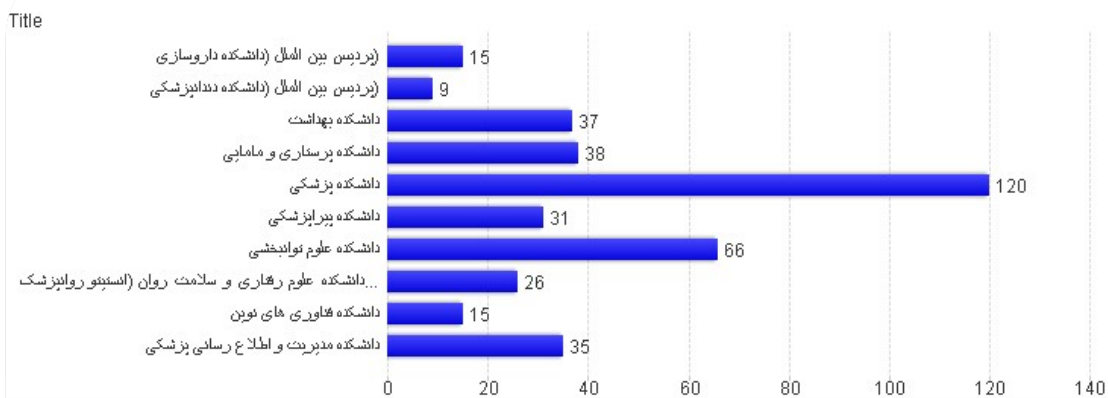
### تعداد اعضا هیئت علمی به تفکیک بیمارستان های آموزشی درمانی



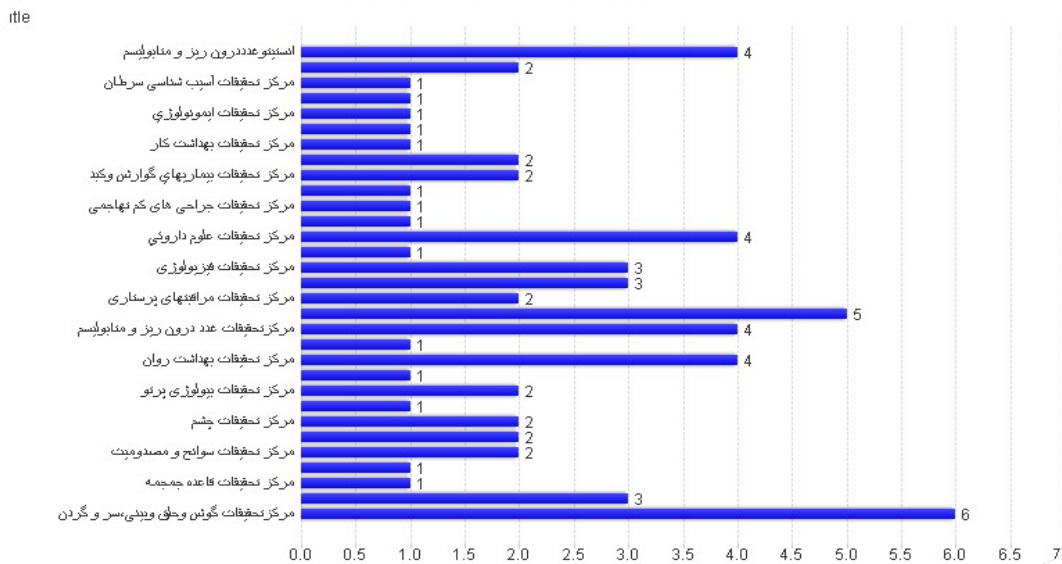
### تعداد اعضا هیئت علمی به تفکیک بیمارستان های غیرآموزشی



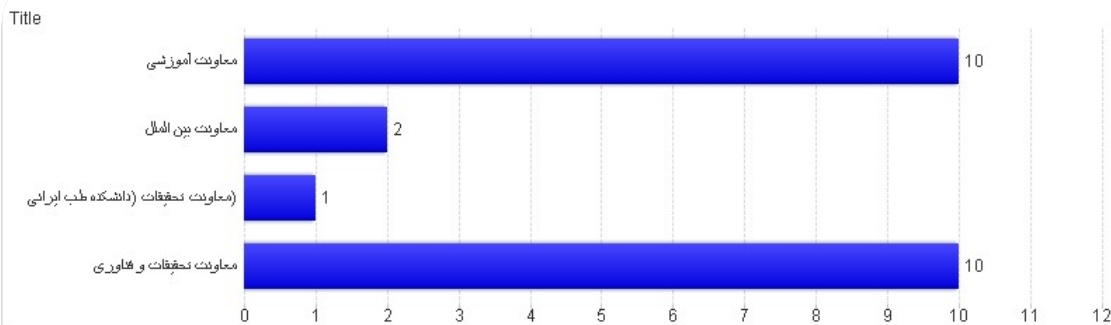
### تعداد اعضا هیئت علمی به تفکیک دانشکده



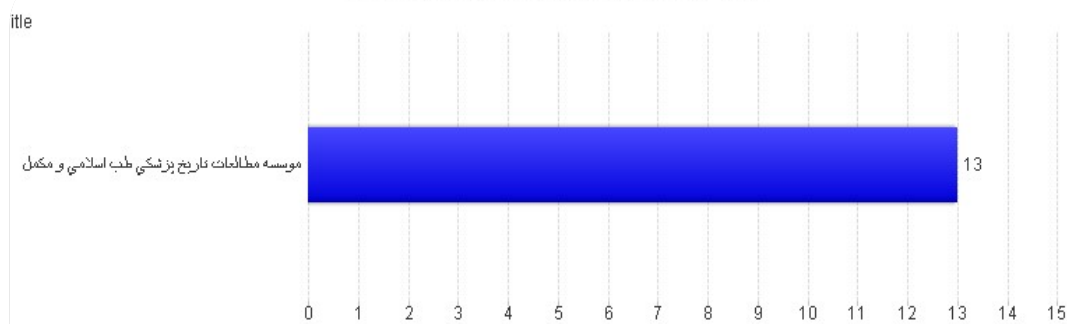
تعداد اعضا هیئت علمی به تفکیک مراکز تحقیقاتی



تعداد اعضا هیئت علمی به تفکیک معاونت ها



تعداد اعضا هیئت علمی موسسه مطالعاتی



# معاونت بهداشتی دانشگاه علوم پزشکی ایران



جدول ۱ - فعالیت‌های عمده بهداشت محیط در زمینه بازدید از مکان‌های

تهیه، توزیع و نگهداری مواد غذایی سال ۱۴۰۰

اماکن بهسازی شده		اماکن تعطیل شده	معرفی متخلفین به دادگاه	اخطار بهداشتی صادر شده	کارت معاینه بهداشتی صادر شده	موارد بازدید شده	سال و شهرستان
روستایی	شهری						
۰	۰	۴۲۱۵	۱۰۳۵۹	۱۶۲۶۹	۶۴۵۸۴	۲۴۹۶۳۶	۱۴۰۰
۰	۰	۵۴۵	۷۴۱	۲۰۱۶	۰	۲۵۰۵۶	بهارستان
۰	۰	۲۱۴۵	۵۷۹۸	۶۱۳۳	۴۱۶۷۷	۱۱۷۰۹۷	تهران
۰	۰	۲۵۸	۹۴۴	۱۶۲۳	۲۷۱۴	۳۲۴۵۰	رباط کریم
۰	۰	۸۸۱	۱۷۴۱	۲۴۲۷	۱۱۱۷۷	۳۲۰۱۴	شهریار
۰	۰	۲۴۱	۶۱۷	۳۲۷۶	۳۵۱۴	۲۲۹۹۶	قدس
۰	۰	۱۴۵	۵۱۸	۷۹۴	۵۴۶۶	۲۰۰۲۳	ملارد

جدول ۲ - اطلاعات بازرسی هدفمند بهداشت حرفه ای سال ۱۴۰۰

کل بازرسی های مورد انتظار	کل بازرسی های انجام شده	اعلام نواقص بهداشتی	اخطار به بهداشتی	معرفی به دادگاه	موارد رفع نقص بدون مراجعه به دادگاه
۷۳۲۸۰	۶۸۷۸۴	۲۰۸۱۲	۳۵۵۱۷	۶۸۵	۶۵۶۹

جدول ۳ - اطلاعات کارگاه ها و شاغلین در کارگاه ها سال ۱۴۰۰

کارگاه های موجود	کارگاه های تحت پوشش بهداشت حرفه ای	کارگاه های بازرسی شده	شاغلین کارگاه های موجود	شاغلین تحت پوشش بهداشت حرفه ای	شاغلین کارگاه های بازرسی شده	شاغلین معاینه شده
۳۵۶۹۷	۳۵۶۹۷	۳۵۳۲۱	۳۸۷۳۴۴	۳۸۷۳۴۴	۳۶۵۴۴۷	۲۳۶۴۷۸

جدول ۴ - کارگاه های تحت پوشش تشکیلات حرفه ای سال ۱۴۰۰

کارگاه های تحت پوشش کمیته حفاظت فنی و بهداشت کار	کارگاه های تحت پوشش بهداشت کارگری	کارگاه های مراکز بهداشت کار	شاغلین تحت پوشش کمیته حفاظت فنی و بهداشت کار	شاغلین تحت پوشش خانه بهداشت کارگری	شاغلین تحت پوشش مراکز بهداشت کار	کارشناسان بهداشت حرفه ای شاغل یا مشاور در صنایع
۱۵۸۸	۱۹۶	۵۸	۲۴۹۹۰۴	۴۱۶۴۴	۹۴۰۷۲	۹۵۰

جدول ۵ - مراکز ارائه دهنده مراقبت‌های اولیه بهداشتی سال ۱۴۰۰

تسهیلات زایمانی	خانه‌های بهداشت فعال	پایگاه سلامت		جامع سلامت مراکز خدمات				جمع کل	سال و شهرستان
		شهری و ضمیمه و غیر ضمیمه	روستایی	شبانه روزی	شهری- روستایی	روستایی	شهری		
۰	۵۵	۲۳۱	۹	۱	۴	۳۰	۷۷	۴۰۷	۱۴۰۰
۰	۲	۳۷	۱	۰	۰	۴	۱۱	۵۵	بهارستان
۰	۶	۱۰۹	۰	۰	۰	۲	۴۰	۱۵۷	تهران
۰	۱۰	۱۷	۳	۰	۰	۶	۴	۴۰	کریم رباط
۰	۱۸	۳۳	۳	۰	۴	۹	۱۱	۷۸	شهریار
۰	۲	۱۷	۰	۰	۰	۲	۵	۲۶	قدس
۰	۱۷	۱۸	۲	۱	۰	۷	۶	۵۱	ملارد

جدول ۶ - موارد مراجعه بیماران سرپایی به بیمارستان‌ها و مراکز بهداشتی درمانی دانشگاه‌های علوم پزشکی سال ۱۴۰۰  
(مشترک معاونت‌های درمان و بهداشت)

۱۴۰۰	شرح
۸۳۷۸۴۹۵	جمع
۱۰۰۳۵۳۲	عمومی
۷۳۷۴۹۶۳	تخصصی
۳۹۴۷۳۷	اطفال
۱۹۲۲۴۹	دندانپزشکی
۱۶۳۴۰۹۶	داخلی
۵۰۰۸۶۳	زنان و زایمان
۱۷۵۵۹۰۱	مامایی
۲۷۸۱۳۳	چشم
۱۷۵۶۹۶	گوش و حلق و بینی
۵۶۴۵۳۱	جراحی (عمومی، کلیه، مغز و اعصاب)
۴۹۰۱۶۹	ارتوپدی
۷۶۱۵۵	پوست و آمیزشی
۹۸۵۲۱	اعصاب و روان
۵۵۲۸۷۶	قلب و عروق
۲۳۹۶۱۰	ارولوژی
۴۲۱۴۲۶	سایر تخصص‌ها

جدول ۷ - موارد مراجعه بیماران سرپایی به بیمارستان‌ها و مراکز خدمات جامع سلامت سال ۱۴۰۰

(مشترک معاونت‌های درمان و بهداشت)

شهرستان	کل	بیمارستانی			مراکز خدمات جامع سلامت	
		کل	عمومی	تخصصی	کل	عمومی
کل استان	۷۱۸۳۷۶۰	۶۴۹۲۲۷۰	۸۷۷۵۷۰	۵۶۱۴۷۰۰	۶۹۱۴۹۰	۰
بهارستان	۱۴۹۸۷۵	۳۳۱۶۶	۰	۳۳۱۶۶	۱۱۶۷۰۹	۰
تهران	۵۷۵۸۰۸۵	۵۴۶۵۲۷۵	۴۳۲۵۷۸	۵۰۳۲۶۹۷	۲۹۲۸۱۰	۰
رباط کریم	۱۹۸۳۹۰	۱۵۶۴۱۷	۱۲۸۱۴۷	۲۸۲۷۰	۴۱۹۷۳	۰
شهریار	۶۶۴۶۸۱	۵۱۳۱۶۹	۱۹۶۵۸۶	۳۱۶۵۸۳	۱۵۱۵۱۲	۰
قدس	۴۱۲۷۲۹	۳۲۴۲۴۳	۱۲۰۲۵۹	۲۰۳۹۸۴	۸۸۴۸۶	۰
ملارد	۸۳۸۲۷	۰	۰	۰	۸۳۸۲۷	۰

جدول ۸ - مراکز خدمات جامع سلامت کشور شهرستان بهارستان سال ۱۴۰۰

شهرستان	مراکز / پایگاه	دولتی - دانشگاه علوم پزشکی	
		پیش بینی شده	فعال
بهارستان	مرکز خدمات جامع سلامت روستایی	۴	۴
	پایگاه مراقبت بهداشت مرزی	۰	۰
	مرکز خدمات جامع سلامت شهری روستایی	۰	۰
	خانه بهداشت	۲	۲
	پایگاه سلامت روستایی	۳	۱
	واحد تسهیلات زایمانی	۰	۰
	پایگاه سلامت شهری ضمیمه و غیر ضمیمه	۴۶	۳۷
	مرکز خدمات جامع سلامت شهری	۱۴	۱۱
	مرکز خدمات جامع سلامت شبانه روزی	۱	۰



جدول ۹- مراکز خدمات جامع سلامت کشور شهرستان تهران سال ۱۴۰۰

دولتی - دانشگاه علوم پزشکی		مراکز / پایگاه	شهرستان
فعال	پیش بینی شده		
۲	۲	مرکز خدمات جامع سلامت روستایی	تهران
۱	۱	پایگاه مراقبت بهداشت مرزی	
۰	۰	مرکز خدمات جامع سلامت شهری روستایی	
۶	۶	خانه بهداشت	
۰	۰	پایگاه سلامت روستایی	
۰	۰	واحد تسهیلات زایمانی	
۱۰۹	۲۱۳	پایگاه سلامت شهری ضمیمه و غیر ضمیمه	
۴۰	۵۷	مرکز خدمات جامع سلامت شهری	
۰	۰	مرکز خدمات جامع سلامت شبانه روزی	

جدول ۱۰- مراکز خدمات جامع سلامت کشور شهرستان رباط کریم سال ۱۴۰۰

دولتی - دانشگاه علوم پزشکی		مراکز / پایگاه	شهرستان
فعال	پیش بینی شده		
۶	۶	مرکز خدمات جامع سلامت روستایی	رباط کریم
۰	۰	پایگاه مراقبت بهداشت مرزی	
۰	۰	مرکز خدمات جامع سلامت شهری روستایی	
۱۰	۱۰	خانه بهداشت	
۳	۳	پایگاه سلامت روستایی	
۰	۰	واحد تسهیلات زایمانی	
۱۷	۲۱	پایگاه سلامت شهری ضمیمه و غیر ضمیمه	
۴	۶	مرکز خدمات جامع سلامت شهری	
۰	۰	مرکز خدمات جامع سلامت شبانه روزی	

جدول ۱۱- مراکز خدمات جامع سلامت کشور شهرستان شهریار سال ۱۴۰۰

دولتی - دانشگاه علوم پزشکی		مراکز / پایگاه	شهرستان
فعال	پیش بینی شده		
۹	۹	مرکز خدمات جامع سلامت روستایی	شهریار
۰	۰	پایگاه مراقبت بهداشت مرزی	
۴		مرکز خدمات جامع سلامت شهری روستایی	
۱۸	۱۸	خانه بهداشت	
۳	۳	پایگاه سلامت روستایی	
۰	۰	واحد تسهیلات زایمانی	
۲۶	۴۹	پایگاه سلامت شهری ضمیمه و غیر ضمیمه	
۱۱	۱۴	مرکز خدمات جامع سلامت شهری	
۰	۰	مرکز خدمات جامع سلامت شبانه روزی	

جدول ۱۲- مراکز خدمات جامع سلامت کشور شهرستان قدس سال ۱۴۰۰

دولتی - دانشگاه علوم پزشکی		مراکز / پایگاه	شهرستان
فعال	پیش بینی شده		
۲	۲	مرکز خدمات جامع سلامت روستایی	قدس
۰	۰	پایگاه مراقبت بهداشت مرزی	
	۰۰	مرکز خدمات جامع سلامت شهری روستایی	
۲	۲	خانه بهداشت	
۰	۰	پایگاه سلامت روستایی	
۰	۰	واحد تسهیلات زایمانی	
۱۷	۲۷	پایگاه سلامت شهری ضمیمه و غیر ضمیمه	
۷	۷	مرکز خدمات جامع سلامت شهری	
۰	۱	مرکز خدمات جامع سلامت شبانه روزی	

جدول ۱۳- مراکز خدمات جامع سلامت کشور شهرستان ملارد سال ۱۴۰۰

فعال	پیش بینی شده	مراکز / پایگاه	شهرستان
			ملارد
۷	۷	مرکز خدمات جامع سلامت روستایی	ملارد
۰	۰	پایگاه مراقبت بهداشت مرزی	
۰	۰	مرکز خدمات جامع سلامت شهری روستایی	
۱۷	۱۷	خانه بهداشت	
۲	۲	پایگاه سلامت روستایی	
۰	۰	واحد تسهیلات زایمانی	
۱۷	۲۸	پایگاه سلامت شهری ضمیمه و غیر ضمیمه	
۶	۸	مرکز خدمات جامع سلامت شهری	
۱	۱	مرکز خدمات جامع سلامت شبانه روزی	

مناطق تحت پوشش معاونت بهداشتی دانشگاه علوم پزشکی ایران



# معاونت غذا و دارو دانشگاه علوم پزشکی ایران



## اهداف، استراتژی و چشم انداز معاونت غذا و دارو

### اهداف :

- ارتقای سطح سلامت جامعه
- افزایش سطح امنیت غذا
- افزایش رضایتمندی گیرندگان خدمات
- افزایش فرایند تحقیقات کاربردی در عرصه کاری

### استراتژی ها:

- ارتقاء سطح کیفی و کمی خدمات در عرصه دارو، غذا، آرایشی و بهداشتی
- بهبود مهارت های فنی در زمینه های کیفیت
- تقویت واحد پژوهش و ارتقاء کیفی نظام اطلاع رسانی
- اعمال نظام پایش، نظارت و ارزیابی
- تفویض برخی امور اجرایی و تمرکززدایی در حوزه غذا و دارو

### چشم انداز :

- ارتقاء ایمنی محصولات مواد غذایی ، آرایشی و بهداشتی
- ارتقاء فرهنگ تجویز و مصرف منطقی دارو
- پاسخ گویی به انتظارات مردم و ارتقاء سطح رضایتمندی
- توزیع عادلانه خدمات دارویی در سطح مناطق تحت پوشش
- ایجاد مرکز آزمایشگاههای مرجع کنترل غذا و دارو
- کاهش میزان تخلفات در حوزه دارو و غذا و آرایشی و بهداشتی
- بسط و استقرار نظامهای کیفیت در کارخانجات مواد غذایی ، آرایشی و بهداشتی
- سامان دهی، بستر سازی و انجام فعالیت های آموزشی، اطلاع رسانی و پژوهشی در جهت ارتقاء سلامت غذایی و دارویی مردم
- ارتقاء سطح آزمایشگاه های کنترل کیفیت محصولات غذایی ، آرایشی و بهداشتی کارخانجات تولیدی

## مدیریت های زیر مجموعه معاونت غذا و دارو

الف - مدیریت دارو و مواد اعتیادآور

واحدهای این مدیریت به شرح ذیل میباشد:

- واحد فنی و نظارت
- واحد امور داروخانه ها و صدور پروانه ها
- واحد نظارت داروخانه های بیمارستانی
- واحد نظارت شرکتهای پخش دارویی
- واحد نظارت بر امور شبکه های تابعه
- واحد نظارت بر داروهای اعتیادآور
- واحد نظارت بر واردات دارو و مواد اولیه دارویی

ب - مدیریت نظارت بر مواد غذایی، آشامیدنی، آرایشی و بهداشتی

ج - مدیریت آزمایشگاه کنترل غذا و دارو

د - مدیریت تحقیق و توسعه

ذ - مدیریت تجهیزات پزشکی

واحدهای این مدیریت به شرح ذیل میباشد:

- اداره نگهداشت و آموزش
- اداره نظارت و ارزیابی
- اداره تأمین
- اداره صدور پروانه ها، واردات و صادرات

ر - مدیریت فناوری اطلاعات و ارتباطات

توزیع فراوانی داروخانه‌ها بر حسب نوع وابستگی سال ۱۴۰۰

غیر دولتی					دولتی		جمع کل	سال و شهرستان
سایر	خیریه	خصوصی	سایر نهادهای عمومی (۲)	تامین اجتماعی	سایر نهادهای عمومی (۱)	دانشگاه علوم پزشکی		
۰	۲	۱۲۲۱	۰	۶	۱۵	۲۰	۱۲۶۴	۱۴۰۰
۰	۰	۶۸	۰	۰	۰	۱	۶۹	بهارستان
۰	۲	۸۷۲	۰	۴	۱۴	۱	۹۰۸	تهران
۰	۰	۴۳	۰	۰	۰	۱	۴۴	رباط کریم
۰	۰	۱۲۷	۰	۱	۱	۱	۱۳۰	شهریار
۰	۰	۵۳	۰	۱	۰	۱	۵۵	قدس
۰	۰	۵۸	۰	۰	۰	۰	۵۸	ملارد

- ۱ - شامل سپاه پاسداران، شرکت نفت، نیروی انتظامی، آموزش و پرورش، ارتش و ... می‌باشد.  
 ۲ - شامل دانشگاه آزاد اسلامی، بنیاد شهید و شهرداری‌ها و ... می‌باشد.

## معاونت آموزشی دانشگاه علوم پزشکی ایران

این معاونت شامل مرکز مطالعات و توسعه آموزش پزشکی، مدیریت امور آموزشی و تحصیلات تکمیلی، مدیریت امور هیات علمی، مدیریت آموزش مداوم و مرکز مهارت آموزی حرفه ای، دبیرخانه ستاد استعداد های درخشان و دبیرخانه هیات ممیزه می باشد.

مرکز مطالعات و توسعه آموزش علوم پزشکی بخشی از ساختار معاونت آموزشی دانشگاه می باشد که با هدف ارتقای کیفی آموزش علوم پزشکی برنامه های خود را در راستای اسناد بالادستی اعم از سند دانشگاه اسلامی، برنامه ی راهبردی دانشگاه، نقشه ی جامع علمی کشور، بسته های تحول و نوآوری در آموزش علوم پزشکی انجام می دهد. این مرکز به عنوان کانون تفکر دانشگاه در کنار مرکز تحقیقات آموزش پزشکی با سایر نهادهای علمی- آموزشی در سطح ملی و بین المللی ارتباط داشته و از نتایج پژوهشهای کاربردی در حوزه ی آموزش علوم پزشکی برای تصمیم گیری مبتنی بر بهترین شواهد استفاده می نماید. این مرکز همچنین حمایتهای تخصصی خود از اعضای هیات علمی، دانشجویان و کارکنان در راستای اجرای فعالیت های توسعه ای آموزش در سطح دانشگاه، دانشکده ها و گروه های آموزشی که منجر به بهبود کیفیت آموزش از طریق برنامه ریزی، ارزشیابی و پژوهش می شود را فراهم می سازد.

مدیریت امور آموزشی و تحصیلات تکمیلی یکی از واحدهای تابعه معاونت آموزشی می باشد که به عنوان متولی اولین رسالت دانشگاه، یعنی آموزش، نقش مهم و حیاتی در پیشبرد اهداف دانشگاه در سطوح ملی و بین المللی دارد. این حوزه با فعالیتی گسترده در سطوح متنوع خیل عظیمی از دانش آموختگان را در حوزه های مختلف علوم سلامت به جامعه تقدیم می کند و به لحاظ ساختاری از ۵ قسمت با نام های اداره پذیرش و ثبت نام، تحصیلات تکمیلی، دستیاری، دانش آموختگان و واحد فناوری اطلاعات تشکیل شده است.

و از سوی دیگر حساسیت در جذب شایسته ترین ها در کادر هیات علمی این دانشگاه، نشان از توجه این معاونت به رشد علمی، فرهنگی و... دارد. زیرا جذب اعضاء هیات علمی توانمند می تواند علاوه بر آموزش هر چه بهتر به دانشجویان سبب افزایش سطح علمی در دانشگاه و با ایجاد هم افزایی در بین همکاران خود، الگوی بسیار موفقی برای جامعه دانشگاهی شوند.

هیات ممیزه دانشگاه سعی نموده با ارتقاء اعضاء هیات علمی دانشگاه، (در ابعاد کمی و کیفی) در راستای اهداف آموزش عالی کشور با رعایت دقیق مفاد آئین نامه ارتقاء باعث ایجاد رضایت و انگیزه در اعضاء هیات علمی گردیده و این مهم انجام نمی پذیرد مگر با برگزاری جلسات منظم کمیته های تخصصی و هیات ممیزه و پاسخگویی مناسب در شأن اساتید محترم اهم فعالیت این واحد می باشد.

دبیرخانه استعداد های درخشان این معاونت با توجه به وظیفه شناسایی، پرورش و هدایت دانشجویان استعداد درخشان، تلاش نموده است تا با برگزاری کارگاه های آموزشی و ارائه تسهیلات رفاهی، تشکیل کمیته های دانشجویی، برگزاری کلاسهای آمادگی المپیاد، گامی در شکوفایی و هدایت ایشان بردارد.

دانشکده های تحت پوشش این معاونت شامل دانشکده پزشکی، دانشکده دارو سازی، دانشکده دندانپزشکی، دانشکده پیراپزشکی، دانشکده پرستاری و مامایی، دانشکده علوم توانبخشی، دانشکده مدیریت و اطلاع رسانی پزشکی، دانشکده بهداشت، دانشکده فناوریهای نوین پزشکی، دانشکده طب ایرانی، دانشکده علوم رفتاری و سلامت روان و پردیس بین الملل می باشد

جدول ۱ - وضعیت تحصیلی دانشجویان کاردانی، کارشناسی و کارشناسی ارشد  
دانشگاه علوم پزشکی ایران سال ۱۴۰۰

کارشناسی ارشد		کارشناسی		کاردانی		سال تحصیلی	وضعیت تحصیلی
مرد	زن	مرد	زن	مرد	زن		
۳۱	۱۶	۴۱	۲۳	۰	۰	نیم سال اول تحصیلی	دانشجوی خارجی
۲۰	۱۰	۴۹	۲۰	۰	۰	نیم سال دوم تحصیلی	
۱۲۲	۱۹۴	۱۶۸	۲۱۳	۰	۰	نیم سال اول تحصیلی	دانشجوی پذیرفته شده
۲۴	۱۷	۹۹	۶۸	۰	۰	نیم سال دوم تحصیلی	
۴۷۸	۹۰۸	۹۲۰	۱۲۰۶	۰	۰	نیم سال اول تحصیلی	دانشجوی شاغل به تحصیل
۴۳۸	۸۰۴	۸۶۹	۱۱۲۳	۰	۰	نیم سال دوم تحصیلی	
۵۳	۱۱۳	۱۰۵	۱۴۳	۰	۰	نیم سال اول تحصیلی	دانش آموخته
۴۷	۱۲۳	۶۰	۹۸	۰	۰	نیم سال دوم تحصیلی	

جدول ۲ - وضعیت تحصیلی دانشجویان دکتری (عمومی، تخصصی، فوق تخصص و PhD)  
دانشگاه علوم پزشکی ایران سال ۱۴۰۰

دکتری تخصصی PhD		دکترای فوق تخصص		دکترای تخصصی		دکتری عمومی (حرفه ای)		سال تحصیلی	وضعیت تحصیلی
مرد	زن	مرد	زن	مرد	زن	مرد	زن		
۰	۰	۲	۰	۲	۱	۲۳	۲۰	نیم سال اول تحصیلی	دانشجوی خارجی
۰	۲	۰	۰	۰	۰	۳۴	۱۹	نیم سال دوم تحصیلی	
۳۵	۸۰	۲۰	۲۶	۱۱۳	۱۶۰	۱۵۶	۱۴۴	نیم سال اول تحصیلی	دانشجوی پذیرفته شده
۰	۲	۱	۰	۲	۹	۷۹	۷۷	نیم سال دوم تحصیلی	
۳۰۷	۵۰۴	۷۸	۶۹	۴۷۴	۶۸۶	۱۴۵۵	۱۴۷۶	نیم سال اول تحصیلی	دانشجوی شاغل به تحصیل
۲۷۷	۴۶۹	۶۲	۶۳	۴۳۰	۶۴	۱۴۱۲	۱۴۱۷	نیم سال دوم تحصیلی	
۲۰	۳۷	۲۰	۸	۷۳	۱۱۰	۷۸	۸۸	نیم سال اول تحصیلی	دانش آموخته
۳۶	۴۲	۱۴	۸	۵۲	۵۴	۵۱	۷۰	نیم سال دوم تحصیلی	



جدول ۳ - وضعیت تحصیلی دانشجویان فلوشیپ ، MPH و دکترای پژوهشی  
دانشگاه علوم پزشکی ایران سال ۱۴۰۰

دکتری پژوهشی		MPH		فلوشیپ		سال تحصیلی	وضعیت تحصیلی
		مرد	زن	مرد	زن		
۰	۰	۰	۰	۷	۰	نیم سال اول تحصیلی	دانشجوی خارجی
۰	۰	۰	۰	۰	۰	نیم سال دوم تحصیلی	
۰	۳	۰	۰	۵۶	۴۶	نیم سال اول تحصیلی	دانشجوی پذیرفته شده
۰	۰	۶	۴	۰	۰	نیم سال دوم تحصیلی	
۱۷	۲۳	۵۰	۹۰	۱۰۷	۸۴	نیم سال اول تحصیلی	دانشجوی شاغل به تحصیل
۱۵	۲۲	۴۴	۸۱	۷۷	۶۰	نیم سال دوم تحصیلی	
۱	۳	۲	۱۲	۹	۳	نیم سال اول تحصیلی	دانش آموخته
۲	۲	۸	۱۱	۳۴	۲۹	نیم سال دوم تحصیلی	

جدول ۴ - وضعیت دانشکده های دانشگاه علوم پزشکی ایران سال ۱۴۰۰

سال ۱۴۰۰	وضعیت دانشکده های دانشگاه علوم پزشکی ایران
۱۱	دانشکده علوم پزشکی
۸۸۶۶۸	زیر بنای آموزشی دانشگاه (متر مربع)
۱۰	رشته جدید راه اندازی شده
۱۶	دانشجوی المپیاد علمی

جدول ۵ - رشته های موجود در دانشگاه سال ۱۴۰۰

ردیف	مقطع	تعداد
۱	فلوشیپ	۵۰
۲	فوق تخصص	۱۸
۳	تخصص	۲۵
۴	دکترای تخصصی (ph.D)	۴۴
۵	دکترای عمومی	۳
۶	کارشناسی ارشد ( MPH )	۶۷
۷	کارشناسی پیوسته	۱۴
۸	کارشناسی ناپوسته	۲
۹	جمع کل	۲۲۳

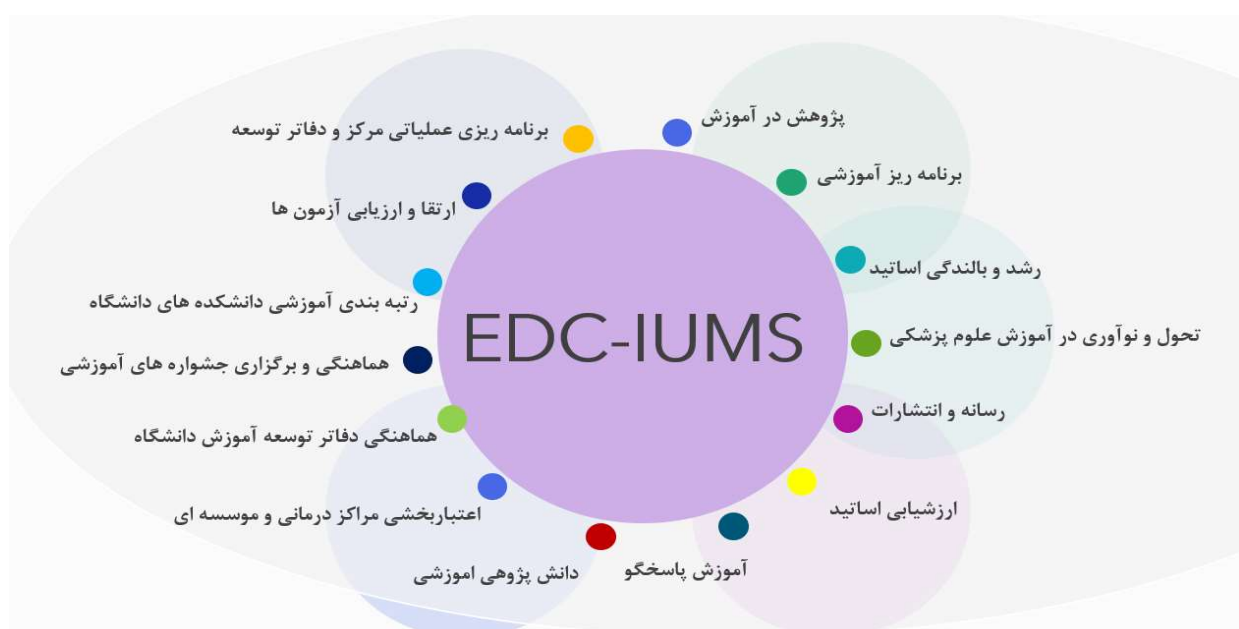
جدول ۶ - توزیع فراوانی دانشجویان شاغل به تحصیل اتباع بیگانه دانشگاه اسفند ۱۴۰۰

دانشکده	کارشناسی ناپیوسته	کارشناسی پیوسته / Bachelor	کارشناسی ارشد / MPH / Master	دکترای عمومی	دکترای Ph.D / PhD by / Research	تخصصی / دستیار پژوهشگر	فوق تخصص	فلوشیپ	مجموع
پزشکی-روزانه	۰	۰	۰	۱۵	۰	۱	۰	۰	۱۶
پزشکی-آموزش آزاد	۰	۰	۰	۰	۰	۱	۰	۰	۱
پرستاری و مامایی-آموزش آزاد	۰	۳	۰	۰	۰	۰	۰	۰	۳
توانبخشی-روزانه	۰	۱	۰	۰	۰	۰	۰	۰	۱
پیراپزشکی-آموزش آزاد	۰	۱	۰	۰	۰	۰	۰	۰	۱
پرديس بين الملل-آموزش آزاد	۲۰	۲۹۶	۱۵۹	۱۸۷	۳	۲	۲	۹	۶۷۸
مجموع-روزانه	۰	۱	۰	۱۵	۰	۱	۰	۰	۱۷
مجموع-آموزش آزاد	۲۰	۳۰۰	۱۵۹	۱۸۷	۳	۳	۲	۹	۶۸۳
مجموع کل	۲۰	۳۰۱	۱۵۹	۲۰۲	۳	۴	۲	۹	۷۰۰

جدول ۷- برنامه های آموزش ضمن خدمت معاونت آموزشی سال ۱۴۰۰

ردیف	عنوان دوره ها	نوع دوره ها			ساعت		نحوه برگزاری		تدوین کننده	گروه هدف (رسته شغلی، پست سازمانی)
		اختصاصی	عمومی	بهبود مدیریت	نظری	عملی	حضور	بهر حضور		
۱	مکالمه زبان در امور آموزشی ۴	*			۲۰		*	*	دکتر حمیدی / طهرانی	آموزشی فرهنگی، پژوهشی، اداری، مالی، فناوری اطلاعات، اجتماعی
۲	میکرولرنینگ و یادگیری الکترونیکی	*			۲۴		*		خانم طهرانی	آموزشی فرهنگی، پژوهشی، اداری، مالی، فناوری اطلاعات، اجتماعی
۳	تأثیر تئوری مدیریت آشوب بر مدیریت آموزشی در هزاره سوم	*			۲۰		*		خانم دکتر دارا بیگی	آموزشی فرهنگی، پژوهشی، اداری، مالی، فناوری اطلاعات، اجتماعی
۴	شفافیت سازمانی در سازمان های آموزشی ۱	*			۱۵		*		خانم دکتر دارا بیگی	کلید رسته ها
۵	حفظ حریم خصوصی بیماران	*			۲۰		*		گروه اخلاق پزشکی	بهداشتی درمانی
۶	اصول ارگونومی در محیط کار	*			۶		*		دکتر نصیر دهقان	کلید رسته ها
۷	مدیریت تعارض و فنون مذاکره	*			۶		*		دکتر نصیر دهقان	کلید رسته ها

تصویر واحدهای تحت پوشش EDC



## معاونت دانشجویی دانشگاه علوم پزشکی ایران

### فضاها و فعالیت های دانشجویی دانشگاه علوم پزشکی سال ۱۴۰۰

سال ۱۴۰۰	وضعیت فضاها و فعالیت دانشجویان
۲۰۳۵۳	زیربنای قابل استفاده خوابگاه دخترانه (متر مربع)
۱۹۲۱۸	زیربنای قابل استفاده خوابگاه پسرانه (متر مربع)
۸۸۰	زیربنای قابل استفاده خوابگاه متاهلین (متر مربع)
۱۱۴۹	دانشجوی دختر ساکن خوابگاه
۱۱۹۲	دانشجوی پسر ساکن خوابگاه
۸	دانشجوی متاهل ساکن خوابگاه
۱۱۴۹	دانشجوی دختر متقاضی خوابگاه
۱۱۹۲	دانشجوی پسر متقاضی خوابگاه
۲۰	دانشجوی متاهل متقاضی خوابگاه
۱۷۲۰۷	مساحت فضای ورزشی دانشگاه (مترمربع)
۱۲	تیم ورزشی اعزامی به مسابقات کشوری
۲۶	مسابقه ورزشی دانشگاهی/خوابگاهی برگزار شده
۴۰	مناسبت ملی، مذهبی برگزار شده در دانشگاه
۴	سفر زیارتی و سیاحتی عمومی برگزار شده

## معاونت درمان دانشگاه علوم پزشکی ایران



جدول ۱ - توزیع فراوانی تخت‌های فعال بخش‌های بیمارستانی سال ۱۴۰۰

سال و شهرستان	جمع	روانی	سوختگی	مراقبت‌های ویژه (آی سی یو)	مراقبت‌های قلبی (سی سی یو)	مراقبت‌های ویژه نوزادان (ان آی سی یو)	سایر
۱۴۰۰	۱۱۵۷۲	۶۷۴	۱۰۰	۱۵۳۵	۵۸۸	۳۷۱	۸۳۰۴
بهارستان	۱۰۳	۰	۰	۲۰	۵	۵	۷۳
تهران	۱۰۶۰۸	۶۱۰	۱۰۰	۱۴۲۱	۵۴۰	۳۳۸	۷۵۹۹
رباط کریم	۱۳۴	۰	۰	۲۱	۳	۰	۱۱۰
شهریار	۵۳۲	۶۴	۰	۴۵	۳۰	۲۰	۳۷۳
قدس	۱۹۵	۰	۰	۲۸	۱۰	۸	۱۴۹

جدول ۲ - درصد اشغال تخت‌های فعال بیمارستانی سال ۱۴۰۰

شهرستان	تعداد تخت روز اشغالی	تعداد تخت روز فعال	درصد اشغال تخت
کل استان	۳۰۰۲۷۰۳	۴۲۱۸۲۹۹	۷۱,۱۸
بهارستان	۲۷۰۴۴	۳۷۵۹۵	۷۱,۹۴
تهران	۲۷۴۶۸۶۶	۳۸۶۶۴۳۹	۷۱,۰۴
رباط کریم	۳۲۳۵۵	۴۸۹۱۰	۶۶,۱۵
شهریار	۱۴۷۴۴۳	۱۹۴۱۸۰	۷۵,۹۳
قدس	۴۸۹۹۵	۷۱۱۷۵	۶۸,۸۴

جدول ۳ - بیمارستان‌های فعال و تخت‌های مصوب موجود بر حسب نوع وابستگی سال ۱۴۰۰

تعداد	نام بیمارستان	شهرستان	تخت مصوب	تخت فعال	نوع وابستگی
۱	حضرت رسول اکرم (ص)	تهران	۸۶۰	۷۰۴	دانشگاه
۲	حضرت فاطمه (س)	تهران	۱۳۵	۹۰	دانشگاه
۳	حضرت علی اصغر(ع)	تهران	۱۸۰	۱۶۵	دانشگاه
۴	روانپزشکی ایران	تهران	۱۵۰	۱۵۵	دانشگاه
۵	شهید اکبرآبادی	تهران	۲۲۵	۲۱۰	دانشگاه
۶	شهید مطهری	تهران	۱۷۵	۱۱۲	دانشگاه
۷	شهید هاشمی نژاد	تهران	۱۹۰	۱۶۰	دانشگاه
۸	شفا یحیائیان	تهران	۲۵۰	۱۶۶	دانشگاه
۹	فیروزگر	تهران	۴۸۶	۵۸۰	دانشگاه
۱۰	شهدای هفتم تیر	ری	۲۴۰	۲۰۹	دانشگاه
۱۱	شهدای یافت آباد	تهران	۲۰۰	۱۵۵	دانشگاه
۱۲	شهید فهمیده	تهران	۷۰	۶۴	دانشگاه
۱۳	فیروزآبادی	ری	۴۷۷	۲۲۱	دانشگاه
۱۴	لولاگر	تهران	۱۳۰	۸۶	دانشگاه
۱۵	امام سجاد (ع) شهریار	شهریار	۲۰۷	۱۷۸	دانشگاه
۱۶	فاطمه الزهرا (س) رباط کریم	رباط کریم	۱۰۰	۱۳۴	دانشگاه
۱۷	امام حسین (ع) بهارستان	بهارستان	۲۰۰	۱۰۳	دانشگاه
۱۸	شهید سردار سلیمانی شهرقدس	شهر قدس	۱۶۰	۱۵۵	دانشگاه

جدول ۴- موارد مراجعه بیماران سرپایی به بیمارستان‌ها و مراکز خدمات جامع سلامت سال ۱۴۰۰

شهرستان	کل	بیمارستانی			مراکز خدمات جامع سلامت	
		کل	عمومی	تخصصی	کل	عمومی
کل استان	۷۱۸۳۷۶۰	۶۴۹۲۲۷۰	۸۷۷۵۷۰	۵۶۱۴۷۰۰	۶۹۱۴۹۰	۶۹۱۴۹۰
بهارستان	۱۴۹۸۷۵	۳۳۱۶۶	۰	۳۳۱۶۶	۱۱۶۷۰۹	۱۱۶۷۰۹
تهران	۵۷۵۸۰۸۵	۵۴۶۵۲۷۵	۴۳۲۵۷۸	۵۰۳۲۶۹۷	۲۹۲۸۱۰	۲۹۲۸۱۰
رباط کریم	۱۹۸۳۹۰	۱۵۶۴۱۷	۱۲۸۱۴۷	۲۸۲۷۰	۴۱۹۷۳	۴۱۹۷۳
شهریار	۶۶۴۶۸۱	۵۱۳۱۶۹	۱۹۶۵۸۶	۳۱۶۵۸۳	۱۵۱۵۱۲	۱۵۱۵۱۲
قدس	۴۱۲۷۲۹	۳۲۴۲۴۳	۱۲۰۲۵۹	۲۰۳۹۸۴	۸۸۴۸۶	۸۸۴۸۶
ملارد	۸۳۸۲۷	۰	۰	۰	۸۳۸۲۷	۸۳۸۲۷

جدول ۵ - آزمایشگاه‌های تشخیص پزشکی بر حسب نوع وابستگی سال ۱۴۰۰

آزمایشگاه تشخیص پزشکی								سال و شهرستان
غیر دولتی				دولتی			جمع کل	
سایر	خیریه	خصوصی	سایر نهادهای	تامین اجتماعی	سایر نهادهای	دانشگاه علوم		
۰	۴	۳۲۲	۰	۷	۱۴	۲۰	۳۶۷	۱۴۰۰
۰	۰	۱۸	۰	۰	۰	۱	۱۹	بهارستان
۰	۴	۲۳۰	۰	۴	۱۴	۱۵	۲۶۷	تهران
۰	۰	۱۱	۰	۰	۰	۱	۱۲	رباط کریم
۰	۰	۳۸	۰	۲	۰	۱	۴۱	شهریار
۰	۰	۱۱	۰	۱	۰	۱	۱۳	قدس
۰	۰	۱۴	۰	۰	۰	۱	۱۵	ملارد

جدول ۶ - آزمایشگاه‌های تشخیص ژنتیک بر حسب نوع وابستگی سال ۱۴۰۰

آزمایشگاه‌های تشخیص ژنتیک							سال و شهرستان	
غیر دولتی				دولتی				
سایر	خیریه	خصوصی	سایر نهادهای	تامین اجتماعی	سایر نهادهای	دانشگاه علوم پزشکی	جمع کل	
۰	۰	۴۰	۱	۰	۰	۲	۴۳	۱۴۰۰
۰	۰	۰	۰	۰	۰	۰	۰	بهارستان
۰	۰	۴۰	۱	۰	۰	۲	۴۳	تهران
۰	۰	۰	۰	۰	۰	۰	۰	رباط کریم
۰	۰	۱	۰	۰	۰	۰	۱	شهریار
۰	۰	۰	۰	۰	۰	۰	۰	قدس
۰	۰	۰	۰	۰	۰	۰	۰	ملارد

جدول ۷ - مراکز جامع توانبخشی پزشکی بر حسب نوع وابستگی سال ۱۴۰۰

غیر دولتی					دولتی		جمع کل	سال و شهرستان
سایر	خیریه	خصوصی	سایر نهادهای عمومی	تامین اجتماعی	سایر نهادهای عمومی	دانشگاه علوم پزشکی		
۰	۶	۴۱۲	۲۶	۰	۷	۳	۴۵۴	۱۴۰۰
۰	۰	۱۲	۰	۰	۰	۰	۱۲	بهارستان
۰	۶	۳۵۰	۲۴	۰	۶	۳	۳۸۹	تهران
۰	۰	۷	۰	۰	۱	۰	۸	رباط کریم
۰	۰	۲۷	۲	۰	۰	۰	۲۹	شهریار
۰	۰	۸	۰	۰	۰	۰	۸	قدس
۰	۰	۸	۰	۰	۰	۰	۸	ملارد





